




MINERAL DE LA REFORMA, HIDALGO
UNIDAD TÉCNICA DE EVALUACIÓN DEL DESEMPEÑO
CONCENTRADO DE INDICADORES PARA CADA MATRIZ DE INDICADORES PARA RESULTADO
1er. INFORME DE AVANCE DE RESULTADOS



Hoja 1

ORGANO SUPERIOR:	Presidencia Municipal de Mineral de la Reforma		UNIDAD PRESUPUESTAL:	Despacho Presidente Municipal								
	POBLACIÓN BENEFICIADA:	MUJERES:			HOMBRES:	COBERTURA:						
INDICADORES												
NIVEL	RESUMEN NARRATIVO	NOMBRE DEL INDICADOR(ES)	FÓRMULA(S)	VARIABLES	FRECUENCIA	DIMENSIÓN	UNIDAD DE MEDIDA	META PROGRAMADA			AVANCE	
								PROGRAMADA ANUAL	AL PERIODO	REALIZADO AL PERIODO	% AL PERIODO	
FIN	Contribuir a disminuir la percepción negativa del gobierno municipal a través de una gestión de gobierno honesta, cercana, eficiente, humana y transparente, mediante la difusión de información clara oportuna y veraz sobre la administración de los recursos públicos y las acciones gubernamentales	Porcentaje de percepción favorable de la ciudadanía hacia el gobierno municipal	(TEP / TER) * 100	TEP: Total de encuestas positivas de TER: Total de encuestas realizadas	Annual	Eficacia	Porcentaje	100	0			0%
PROPOSITO	Los ciudadanos de mineral de la Reforma estén informados sobre el quehacer gubernamental y la aplicación de recursos públicos además de atención oportuna a las peticiones	Porcentaje de peticiones atendidas	(PCA / TPC) * 100	PCA= Peticiones Ciudadanas Atendidas TPC= Total de peticiones ciudadanas	Semestral	Eficacia	Porcentaje	4000	709			18%


COMPONENTE C1	Información clara, oportuna, veraz y actualizada acerca de la administración de los recursos públicos e información pegada a los criterios establecidos por INAI, IMCO	Porcentaje de actividades desarrolladas por la Unidad de Transparencia	(AR / AP) * 100	AR= Actividades realizadas AP= Actividades programadas	Trimestral	Eficacia	Porcentaje	50	20		40%
ACTIVIDAD CIA1	Difusión y actualización de información pública en portal web (www.mineeraldeareforma.gob.mx), difusión en Plataforma Nacional de Transparencia	Número de consultas realizadas	NCR	NCR= Número de Consultas realizadas	Trimestral	Eficacia	Número	150000	65678		44%
ACTIVIDAD CIA2	Capacitación al personal en temas de transparencia, rendición de cuentas y protección de datos personales	Número de capacitaciones realizadas	NCR	NCR= Número de Capacitaciones realizadas	Trimestral	Eficacia	Número	10	3		30%
ACTIVIDAD CIA3	Atención de solicitudes de información interpuestas por la ciudadanía	Número de solicitudes de información recibidas	NSIR	NSIR= Número de Solicitudes de Información recibidas	Trimestral	Eficacia	Número	100	46		46%
ACTIVIDAD CIA4	Atención de Solicitudes de Protección de Datos Personales (Derechos Arco)	Número de solicitudes de derechos recibidas	NSDAR	NSDAR= Número de Solicitudes de Derechos de arco	Trimestral	Eficacia	Número	12	2		17%
ACTIVIDAD CIA5	Entrega de informes de transparencia	Número de informes entregados	NIE	NIE= Número de Informes entregados	Trimestral	Eficacia	Número	2	0		0%
ACTIVIDAD CIA6	Cumplimiento de los criterios del Instituto de Transparencia del Estado de Hidalgo	Calificación otorgada a la materia de Transparencia	COT	COT= Calificación otorgada a la administración en materia de transparencia	Trimestral	Eficacia	Calificación	100	0		0%




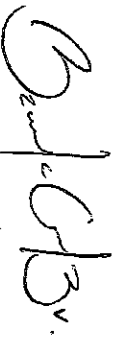
ACTIVIDAD C147	Cumplimiento con los criterios del Instituto Mexicano para la Competitividad	Calificación a otorgada por la Administración para el Instituto Mexicano para la Competitividad	COA	COA= Calificación otorgada a la administración por el Instituto Mexicano para la Competitividad	Trimestral	Eficacia	Calificación	50	34		66%
COMPONENTE C2	Despacho.- Peticiones atendidas y fomento de fechas conmemorativas o institucionales	Porcentaje de actividades realizadas para atender peticiones y fechas conmemorativas o institucionales	(AR / AP) * 100	AR= Actividades realizadas AP= Actividades programadas	Trimestral	Eficacia	Porcentaje	1300	289		22%
ACTIVIDAD C241	Seguimiento y gestión de solicitudes específicas que hacen llegar los ciudadanos	Porcentaje de atención y seguimiento a solicitudes	(SAS / TSI) * 100	SAS= Solicitudes atendidas y en seguimiento TSI= Total de solicitudes ingresadas	Trimestral	Eficacia	Porcentaje	800	244		31%
ACTIVIDAD C242	Festejo de fechas conmemorativas, institucionales y días festivos	Porcentaje de eventos realizados	(ER / EP) * 100	ER= Realizados EP= Programados	Trimestral	Eficacia	Porcentaje	7	2		43%
COMPONENTE C3	Comunicación veraz y transparente del Gobierno Municipal a la ciudadanía	Porcentaje de boletines de prensa y gaceta municipal proyectados	(GMR / GMP) * 100	GMR= Gaceta municipal realizada GMP= Gaceta municipal proyectada	Trimestral	Eficacia	Porcentaje	360	90		25%
ACTIVIDAD C341	Apertura de canales de comunicación interna	Porcentaje de enlaces designados para comunicación interna	(ED / TEPA) * 100	ED= Enlaces designados TEPA= Total de enlaces por área	Trimestral	Eficacia	Porcentaje	353	90		25%


Handwritten signature and initials, including a large 'B' at the bottom right.

ACTIVIDAD C3A2	Cobertura a la agenda del índice de alcaldes y de los secretarios de las agencias municipales	Índice de cobertura de la agenda del gobierno municipal	C3A	C3A = Cobertura de actividades agendadas del gobierno municipal	Trimestral	Eficacia	Porcentaje	300	75		25%
ACTIVIDAD C3A3	Producción de programa de radio municipal	Programa de radio municipal producido	PRMP	PRMP: Programa de radio municipal producido	Trimestral	Eficacia	Porcentaje	52	0		0%


 I.S.C. EDER LOPEZ OLGUIN
 REALIZO


 LIC. ALEJANDRA HERNANDEZ JIMENEZ
 REALIZO


 L.C.P. MARICELA GONZALEZ MENDOZA
 REALIZO


 ING. GUEDELLA DE LA LUZ TAGLIE
 REVISO